



Cambridge Assessment  
English

C2

C1

B2

B1

A2

A1

Pre A1

**Cambridge** English Qualifications

Pre A1 Starters, A1 Movers and A2 Flyers

# Informazioni per candidati e genitori

Per esami dal 2018



# Informazioni per candidati e genitori

*Cari genitori,*

Nelle otto pagine seguenti troverete tutte le informazioni necessarie per aiutare i vostri bambini a prepararsi per gli esami Pre A1 Starters, A1 Movers and A2 Flyers.

Troverete informazioni sui contenuti degli esami e cosa i vostri bambini devono essere in grado di fare. Troverete inoltre dei consigli su come prepararsi all'esame e suggerimenti utili per il giorno dell'esame. In ultimo troverete informazioni anche in merito a cosa succeda dopo l'esame.

Vi invitiamo a leggere queste informazioni e a condividerle con i vostri bambini. Potrete stampare questo documento ma vi suggeriamo di utilizzarlo online perchè ci sono i collegamenti a testi, video e ad altre informazioni utili.



*Best wishes,*

*Cambridge Assessment English*

## Informazioni su Pre A1 Starters, A1 Movers and A2 Flyers


Pre A1 Starters, A1 Movers e A2 Flyers sono tre esami prodotti da Cambridge Assessment English (parte of the University of Cambridge). Appartengono alla gamma di certificazioni Cambridge. Le nostre certificazioni sono disegnate in modo che ogni esame permetta lo sviluppo delle abilità che gli studenti hanno acquisito con il livello precedente.

**Vedi tutte le certificazioni**  
→ **Cambridge English**

Pre A1 Starters, A1 Movers and A2 Flyers, sono disegnati per i giovani studenti tra i 6–12 anni, offrono una misura coerente e affidabile di come uno studente stia apprendendo lingua inglese. Gli esami sono realizzati per rendere l'apprendimento divertente. I bambini vengono motivati dall'obiettivo finale della certificazione e dall'ottenimento degli "scudi" che registrano i loro progressi.

Molti bambini sostengono questi esami presso la loro scuola. Il vostro centro d'esame locale Cambridge Assessment English potrà darvi le informazioni necessarie per la registrazione all'esame, inclusi i relativi costi e le date possibili.

Cambridge English Qualifications



→ **Trovail centro d'esame più vicino**



Esame




Preparazione



Giorno d'esame



Dopo l'esame
















# L'esame

Di seguito un riepilogo dei tre esami:

## Pre A1 Starters

Lunghezza massima = circa 45 minuti
















Skill	Parte	Compito	Azione
<b>Listening</b> circa 20 minuti	1	Collega i nomi fuori dalla figura con le persone che sono all'interno delle figure.	Disegna le linee. 
	2	Rispondi alle domande su un bambino o su animale.	Scrivi i nomi e i numeri. <i>Alex</i> 
	3	Scegli la figura con la corretta informazione.	Contrassegnare la casella. <input checked="" type="checkbox"/> 
	4	Scegli un oggetto nella figura e il colore corretto.	Colora gli oggetti nella figura. 
<b>Reading and Writing</b> 20 minuti	1	Decidi se le figure corrispondono alle parole vicino a loro.	Metti un tick o una croce. <input checked="" type="checkbox"/> <input checked="" type="checkbox"/> 
	2	Decidi se una figura corrisponde alle frasi.	Scrivi si o no. <i>yes</i> 
	3	Utilizza le lettere indicate per nominare gli oggetti nelle figure.	Scandisci le parole <i>spelling</i> 
	4	Scegli le parole corrette per riempire gli spazi di un piccolo testo.	Copia le parole. <i>copy copy</i> 
	5	Rispondi a delle domande su una storia disegnata.	Scrivi parole o numeri. <i>12</i> 
<b>Speaking</b> 3-5 minuti	1	Cerca delle cose in una foto grande. Scegli le carte oggetto corrette e comprendi le preposizioni.	Indica gli oggetti. Colloca le carte oggetto. 
	2	Dai risposte corte a delle domande su una foto grande.	Nomina gli oggetti, colori e numeri. 
	3	Dai risposte corte a delle domande sugli oggetti.	Nomina gli oggetti, colori e numeri. 
	4	Rispondi a delle domande su di te.	Dai risposte corte. 

➔ Scarica le prove d'esame campione

➔ Scarica la lista delle parole per il Pre A1 Starters

# A1 Movers

Lunghezza massima =circa 1 ora








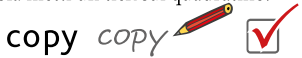








Skill	Parte	Compito	Azione
<b>Listening</b> Circa 25 minuti	1	Collega i nomi fuori dalla figura con le persone che sono all'interno delle figure.	Disegna le linee. 
	2	Rispondi a delle domande su un luogo, un viaggio, una festa etc.	Scrivi parole e numeri. 
	3	Collega persone o oggetti indicati su un lato con quelli dell'altro lato.	Scrivi le lettere nelle caselle. 
	4	Scegli la figura con l'informazione corretta.	Metti un tick sullo spazio. 
	5	Scegli le parti corrette di una figura e comprendi le istruzioni per colorare e scrivere.	Colora le parti di una figura. Scrivi qualcosa. 
<b>Reading and Writing</b> 30 minuti	1	Combina le figure/parole con la frase che le descrive.	Copia le parole 
	2	Scegli le risposte giuste.	Cerchia una lettera.  A apple B banana C carrot
	3	Scegli le foto/parole corrette per riempire gli spazi in una piccola storia e il titolo corretto per la storia.	Copia le parole metti un tick sul quadratino. 
	4	Scegli le parole corrette e riempi gli spazi di un piccolo testo.	Copia le parole 
	5	Trova le parole che completano le frasi di una storia.	Scrivi una, due o tre parole. 
	6	Completa le frasi, rispondi alle domande e scrivi delle frasi su una foto.	Scrivi parole o frasi. 
<b>Speaking</b> 5-7 minuti	1	Trova le differenze tra due foto (oggetti, colori, numeri, posizioni, etc.).	Spiega cosa è diverso. 
	2	Parla di alcune foto che raccontano una storia.	Esprimiti usando frasi brevi 
	3	Scegli una foto che è diversa dalle altre tre.	Spiega in cosa è diversa. 
	4	Rispondi a delle domande su di te.	Dai risposte brevi. 

➔ Scarica le prove d'esame campione

➔ Scarica la liste delle parole per l'A1 Movers

# A2 Flyers

Lunghezza massima = circa 1 ora e 14 minuti

Skill	Parte	Compito	Azione
Listening Circa 25 minuti	1	Collega i nomi all'esterno di una figura con le persone all'interno della figura	Disegna le linee. 
	2	Rispondi a delle domande su luoghi, viaggi, feste etc.	Scrivi parole e numeri. 
	3	Collega persone o oggetti indicati su un lato con quelli dell'altro lato.	Scrivi le lettere nelle caselle. 
	4	Scegli la figura con la corretta informazione	Metti un tick sulla casella. 
	5	Scegli le parti corrette di una figura e comprendi le istruzioni per colorare e scrivere.	Colora le parti di una figura. Scrivi qualcosa. 
Reading and Writing 40 minuti	1	Combina le parole con la frase che le descrive.	Copia le parole 
	2	Scegli le parti mancanti corrette di una conversazione.	Scrivi una lettera. 
	3	Scegli le foto/parole corrette per riempire gli spazi in una piccola storia e il titolo corretto per la storia.	Copia le parole metti un tick sul quadratino. 
	4	Scegli le parole corrette e riempi gli spazi di un piccolo testo.	Copia le parole 
	5	Trova le parole che completano le frasi di una storia.	Scrivi una, due, tre o quattro parole. 
	6	Pensa a delle parole per completare un diario o un messaggio di testo.	Scrivi delle parole. 
	7	Scrivi una storia basandoti su tre figure.	Scrivi delle frasi. 
Speaking 7-9 minuti	1	Trova le differenze tra due foto (oggetti, colori, numeri, posizioni, azioni etc.).	Spiega cosa è diverso. 
	2	Chiedi e dai informazioni in due situazioni simili.	Fai e rispondi a delle domande. 
	3	Parla di alcune foto che raccontano una storia.	Parla dicendo delle frasi. 
	4	Rispondi a delle domande su di te.	Dai risposte brevi. 

➔ Scarica le prove d'esame campione

➔ Scarica la lista delle parole per l'A2 Flyers